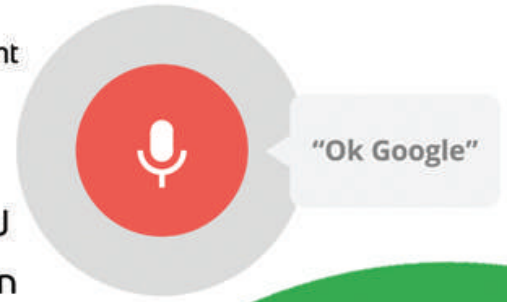




Google Assistant เลขาส่วนตัวอัจฉริยะ (AI)

โดย นายสุมนต์ จิรพัฒน์พร (นักวิชาการคอมพิวเตอร์)

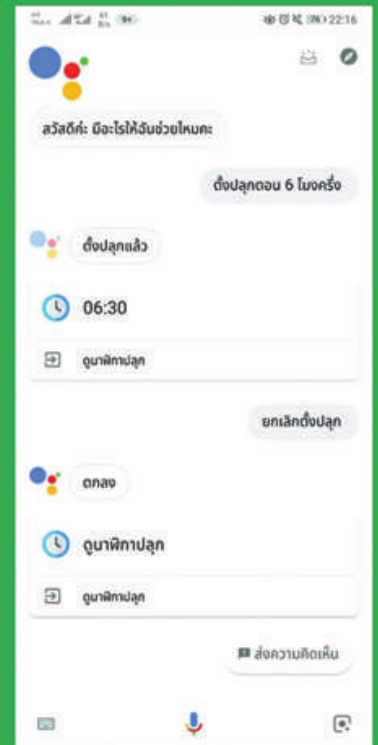
เชื่อว่า หลายท่านคงเคยได้ยินคำว่า **"Ok Google"** สำหรับ Google Assistant เป็นผู้ช่วยส่วนตัวที่ทางกูเกิ้ลได้พัฒนาขึ้นมา โดย Google Assistant นั้นมีแอปทั้งบน iOS และ Android ได้ดาวน์โหลดกัน แต่ข้อจำกัดหนึ่งของแอป Google Assistant บน iOS คือถ้าต้องการใช้งานจำเป็นจะต้องกดเข้าแอปทุกครั้งซึ่งทำให้ใช้งานไม่สะดวก แต่ล่าสุด Google Assistant บน iOS ได้ออกอัปเดตเวอร์ชันใหม่ล่าสุด มาพร้อมฟีเจอร์ Siri Shortcuts บน iOS 12 แล้ว ซึ่งทำให้สามารถเรียก ผ่านทาง Siri ได้แล้ว



ตามอย่างไรถึงได้คำตอบ?

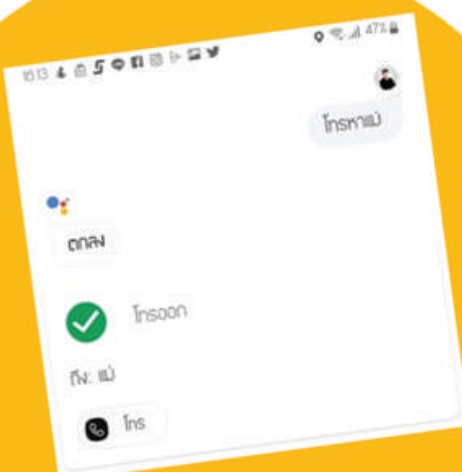
ถึงแม้ว่า Google Assistant นั้นจะเป็น AI ที่มีความฉลาดมาก แต่ก็ไม่ได้ออกแบบมาสำหรับการถามเรื่องทั่วไปได้ทั้งหมด เพราะข้อจำกัดทางด้านข้อมูล เราจึงมีตัวอย่างคำถามที่คิดว่าถามแล้วได้คำตอบแน่นอน แต่มยังเป็นคำตอบที่ค่อนข้างมีประโยชน์ เอาไปใช้งานได้จริงด้วย แบ่งออกเป็นชุดคำถามต่างๆ ดังนี้

ช่วยเตือนความจำ ตั้งปลุก เราสามารถตั้งเตือนความจำ หรือตั้งปลุกได้ง่ายๆ เพียงแค่พูดว่า "ตั้งปลุกเวลาหก โมงครึ่ง" แต่ต้องการให้มีรายละเอียดมากกว่านั้นให้พูดตั้งปลุกที่มีรายละเอียดเยอะขึ้น เรียกว่าไม่ต้องมานั่งตั้งค่าอะไรเลย ถ้าอยากดูว่าเราตั้งปลุกอะไรก็แค่พูดว่า "รายการตั้งปลุก" แค่นี้จะมีรายการขึ้นมาให้เราดูทันที นอกจากการตั้งปลุกแล้วยังสามารถตั้งให้เป็นรายการชื่อของรายการบันทึกเตือนความจำด้วย แต่ Google จะบอกให้เราติดตั้งแอปฯ Shopping List และ Reminder เพิ่มเติม



โทรหาและส่งข้อความไปหาเพื่อนได้ทันที

ถ้าอยากโทรหาหรือว่าส่งข้อความไปหา เราไม่ต้องกดเปิดหน้าจอโทรออก ปิดสมุดรายชื่อ เพียงแค่พูดไปว่า "โทรหา <ชื่อ>" หรือ "ส่งข้อความหา <ชื่อ> จะไปรีบตอนหกโมงเย็น" แค่นี้แอปฯ ก็จัดการโทรหาตามที่เรต้องการให้ทันที โดยไม่ต้องกดยืนยันอะไรอีกรอบ สิ่งที่สำคัญคือการบันทึกชื่อเบอร์โทรให้ชัดเจน ไม่ว่าจะเป็นภาษาไทย หรือภาษาอังกฤษ การบันทึกชื่อเป็นชื่อจริงอาจจะโทรออกยากเพราะ Google ไม่สามารถอ่านชื่อจริงได้ถูกต้อง แต่ต้องการโทรหาเบอร์ทั่วไปสามารถใช้คำว่า "โทรออก" แล้วพูดหมายเลขเพื่อโทรออกได้ด้วย



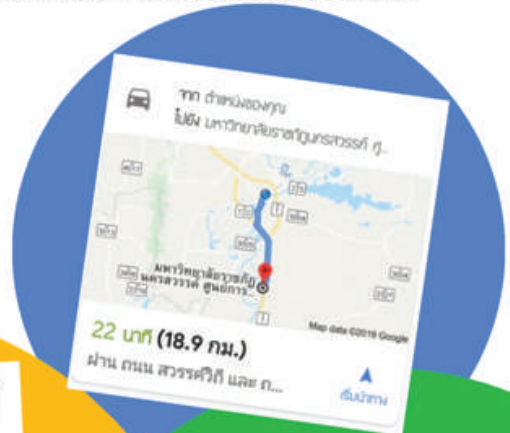


หาเส้นทางให้เรา

ในการเดินทางนั้นเราสามารถใช้เสียงพูดเพื่อบอกว่าเราอยากจะทำอะไรที่ไหนได้บ้าง เช่น การเดินทางไป มหาวิทยาลัย ถนน ซอย หมู่บ้าน สามารถพูดเข้าไปได้โดยการใช้คำง่ายๆ เช่น เส้นทาง เดินทาง ระยะทาง ไปยังสถานที่ที่เราต้องการ ถ้าระบุชื่อชื่อมหาวิทยาลัย รับรองว่าพูดครั้งเดียวก็สามารถไปยังสถานที่นั้นๆ ได้ทันที

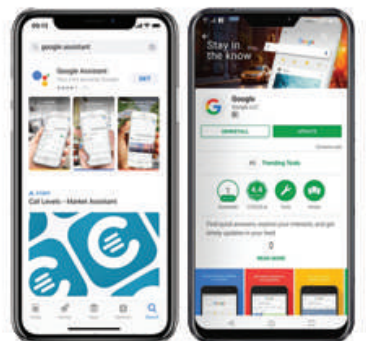
ค้นหารูปภาพ และวิดีโอ

การค้นหารูปภาพ เสียง วิดีโอ ทำได้ง่าย เพียงแค่พูดไปเลยว่า รูปภาพของอะไร วิดีโอรายการอะไร หรือว่าอยากฟังเพลงอะไร หรืออาจจะฮัมเพลงให้พอเข้าใจ แอปฯ ก็จัดการเปิดเพลงนั้นให้เราได้ทันที



คำสั่งง่ายๆ ที่นิยมใช้

- 🎤 สั่งให้โทรหา เช่น call mom
- 🎤 ส่งอีเมล
- 🎤 ส่งข้อความ
- 🎤 ตั้งการแจ้งเตือน
- 🎤 ตั้งกิจกรรมในปฏิทิน
- 🎤 สั่งเล่นเพลงเลือกได้จะเล่นจาก Apple Music หรือว่า YouTube
- 🎤 ค้นหาและแสดงสถานที่พร้อมแนะนำการเดินทาง
- 🎤 สอบถามข้อมูลไปที่ต้องการ เช่น ข้อมูลของประเทศไทย, สภาพอากาศ



สามารถดาวน์โหลดได้ทั้ง

